

중대한 출혈

다음의 경우 출혈은 중대하거나 생명에 위협을 줍니다.

- 피가 계속 흐르는 경우.
- 피가 솟구쳐 나오는 경우.
- 바닥에 음료수 캔 반질 정도의 피가 있는 경우.
- 피가 표면에 고여 있는 경우.

이러한 출혈은 사고나 폭발 시 중대한 부상을 입었을 때 발생할 수 있습니다.

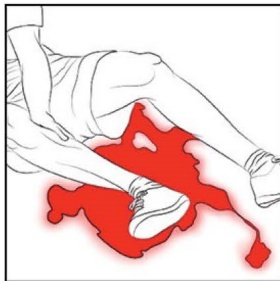
NCDMPH



Uniformed
Services
University

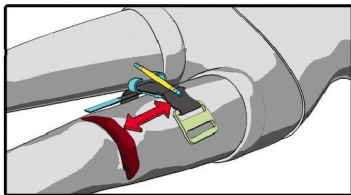
팔이나 다리에 생명에 위협을 주는
출혈이 있는 경우,
지혈대가 적절합니다.

생명에 위협을 주는 출혈이면서
팔이나 다리가 아닌 경우, 단단하고
직접적인 압박을 가하십시오.

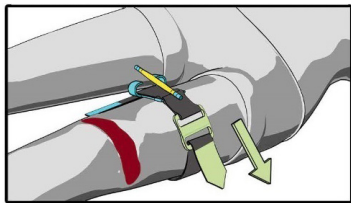


지혈대 사용 지침

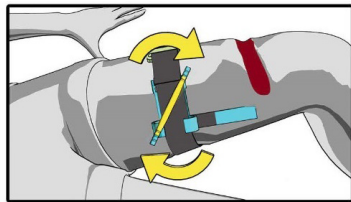
상처 위 2~3인치(5~8 cm)에 지혈대를 두릅니다. 지혈대는 몸통과 상처 사이에 위치해야 합니다.



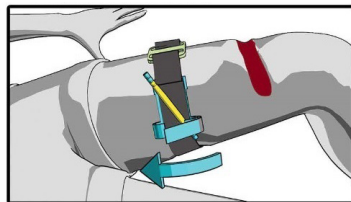
1. 벨크로 끈의 묶이지 않은 쪽을 **당깁니다** 버클을 통과시켜 끼웁니다. 지혈대 위로 단단히 고정합니다.



2. t막대를 **돌립니다**. 출혈이 멈출 때까지 계속 돌립니다. 이렇게 하는 데 약간의 통증이 있는 것은 정상입니다.



3. **클립을 꽂고** 막대가 다시 풀리지 않도록 작은 벨크로 끈으로 막대를 고정합니다. 출혈이 멈추지 않으면, 이전 지혈대 위로, 몸통에 더 가까운 위치에 두 번째 지혈대를 적용합니다.



출혈 멈추기